

**ASSOCIAÇÃO HUMANITÁRIA DE BOMBEIROS VOLUNTÁRIOS DE  
CARCAVELOS E SÃO DOMINGOS DE RANA**



**RELATÓRIO E PARECER DO  
CONSELHO FISCAL 2016**



ASSOCIAÇÃO HUMANITÁRIA DE BOMBEIROS VOLUNTÁRIOS  
DE CARCAVELOS E S. DOMINGOS DE RANA

AHBVCSDR

## RELATÓRIO E PARECER DO CONSELHO FISCAL

### EXERCÍCIO DE 2016

Prezados Associados

Dando cumprimento aos preceitos legais e estatutários e nos termos do mandato para o qual fomos eleitos, respeitando o Artigo 46.º, número 2, alínea b) e outras, cumpre-nos emitir o parecer sobre o **Relatório, Balanço e Demonstração de Resultados** apresentados pela Direcção da **Associação Humanitária de Bombeiros Voluntários de Carcavelos e São Domingos de Rana**, relativamente ao exercício de 2016.

1 – De acordo com as suas atribuições este **Conselho Fiscal** acompanhou a gestão da Direcção e manteve contactos regulares ao longo do ano.

2 – Analisamos os elementos apresentados pela Direcção da A.H.B.V.C.S.D.R., mensalmente elaborados no âmbito de sua gestão do exercício de 2016.

3 – É de salientar que, analisando os documentos contabilísticos, a Associação fez investimento de 468,462,28 €  
Houve um aumento do Imobilizado (Ativo Fixo Tangível) líquido de 355.061,41 e um acréscimo dos meios de tesouraria disponíveis em 2015 de 374.547,54 euros para 377.042,91 em 2016.

4 – Somos de parecer que todos os mapas apresentados **Balanço, Demonstração de Resultados** e outros refletem a real situação financeira da Associação.

5 – Em resumo, o Resultado Líquido Positivo apresentado pela Direcção da A.H.B.V.C.S.D.R de 284.642,34 euros, é reflexo do trabalho de todos, dando um voto de louvor á Direcção, Presidente, Tesoureiro e demais elementos, excedendo o resultado líquido de 2016 em mais 223,037.84 €

6 – Em função da análise contabilística e financeira acompanhada por este Conselho Fiscal, vimos propor que as contas da Associação referentes ao exercício de 2016 sejam aprovadas por unanimidade,

Benemérita e de Utilidade Pública  
Fundada em 2 de Julho de 1911

Filiada na Liga dos Bombeiros Portugueses e  
Condecorada com o Grau de Cavaleiro da Ordem de Benemerência




**ASSOCIAÇÃO HUMANITÁRIA DE BOMBEIROS VOLUNTÁRIOS  
DE CARCAVELOS E S. DOMINGOS DE RANA**


**AHBVCSDR**


continuando a recomendar à Direcção, na pessoa do Nosso Tesoureiro Sr. Carlos Nogueira um controlo financeiro apertado tendo em conta os novos investimentos que vão ser realizados em 2017, e a Associação dos B.V.C.S.D.R que tem em média uma despesa com pessoal e encargos +/- 50.000,00 € mensais.

Carcavelos, 14 de Março de 2017

**O CONSELHO FISCAL**

  
António Alves  
(Presidente)

  
José Carlos Da Silva  
(Secretário)

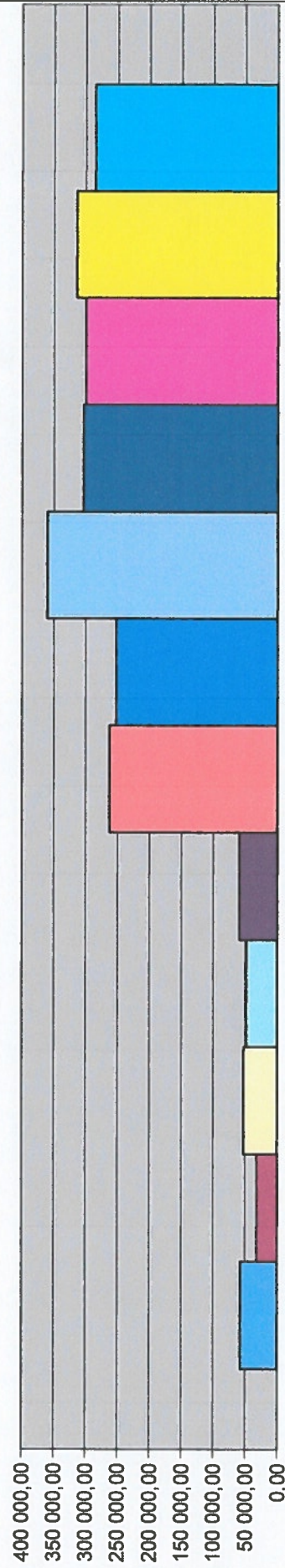
  
Augusto Carriço  
(Relator)

Benémrita e de Utilidade Pública  
Fundada em 2 de Julho de 1911

Filiada na Liga dos Bombeiros Portugueses e  
Condecorada com o Grau de Cavaleiro da Ordem de Benemerência

## MAPA DE EXPLORAÇÃO 2016

	JANEIRO	FEVEREIRO	MARÇO	ABRIL	MAIO	JUNHO	JULHO	AGOSTO	SETEMBRO	OUTUBRO	NOVEMBRO	DEZEMBRO
31 COMPRAS												
61 CUSTOS DAS MERCADORIAS VENDIDAS												
62 FORNECIMENTOS E SERV. EXTERNOS	22 989,22	42 663,51	61 847,05	99 022,38	124 361,83	153 817,29	183 094,92	212 017,00	250 013,35	278 360,15	307 266,93	330 770,28
63 GASTOS COM PESSOAL	43 185,20	86 948,81	138 011,34	184 524,97	234 163,25	290 479,29	347 443,52	405 854,15	477 803,23	532 752,29	621 115,92	680 803,27
64 GASTOS DE DEPRECIACÃO E DE AMORT	5 296,29	10 592,58	16 620,35	22 662,11	32 585,76	42 636,57	54 103,24	65 640,56	77 192,76	88 744,96	100 776,15	113 400,87
65 PERDAS POR IMPARIDADE												
66 PERDAS POR REDUÇÃO DE JUSTO												
67 PROVISÕES DO PERÍODO												
68 OUTROS GASTOS E PERDAS	482,84	986,02	1 349,63	1 629,20	2 140,32	2 397,77	2 642,17	2 690,92	3 295,92	3 308,87	3 395,06	4 395,06
69 GASTOS E PERDAS DE FINANCIAMENTO					7,90	7,90	7,90	22,66	22,66	22,66	22,66	22,66
<b>CUSTOS</b>	<b>71 953,55</b>	<b>141 190,92</b>	<b>217 828,37</b>	<b>307 838,66</b>	<b>393 259,06</b>	<b>489 338,82</b>	<b>587 291,75</b>	<b>686 225,29</b>	<b>808 327,92</b>	<b>903 188,93</b>	<b>1032576,72</b>	<b>1 129 392,14</b>
71 VENDAS												
72 PRESTAÇÕES DE SERVIÇOS	31 067,45	58 463,60	102 528,72	128 936,60	166 645,50	209 450,54	250 670,76	300 069,30	338 341,32	374 496,64	406 964,94	454 009,27
73 VARIAÇÕES NOS INVENTÁRIOS DA P												
74 TRABALHOS P/ PRÓPRIA ENTIDADE												
75 SUBSÍDIOS DOAÇÕES E LEGADOS A	81 706,16	89 972,45	136 122,60	181 738,36	227 320,46	465 618,69	477 828,19	591 337,55	603 836,07	644 692,91	746 763,59	761 342,31
76 REVERSÕES												
77 GANHOS POR AUMENTOS DE JUSTO												
78 OUTROS RENDIMENTOS E GANHOS	16 425,82	24 448,82	31 600,69	45 104,75	58 113,51	76 282,30	110 021,69	154 027,59	168 304,55	183 077,80	191 468,99	197 815,52
79 JUROS, DIVIDENDOS E OUTROS RENDI	16,62	43,69	246,39	265,01	282,17	419,52	436,14	437,72	840,70	840,70	841,96	867,38
<b>PROVEITOS</b>	<b>129 216,05</b>	<b>172 928,56</b>	<b>270 500,40</b>	<b>356 044,72</b>	<b>452 361,64</b>	<b>751 771,05</b>	<b>838 956,78</b>	<b>1 045 872,16</b>	<b>1 111 322,64</b>	<b>1 203 108,05</b>	<b>1 346 039,48</b>	<b>1 414 034,48</b>
<b>RESULTADO MENSAL</b>	<b>57 262,50</b>	<b>-25524,86</b>	<b>20934,39</b>	<b>-4465,97</b>	<b>10896,52</b>	<b>203329,65</b>	<b>-10767,2</b>	<b>107981,94</b>	<b>-56 652,15</b>	<b>-3075,6</b>	<b>13543,64</b>	<b>-28820,42</b>
<b>RESULTADO</b>	<b>57 262,50</b>	<b>31 737,64</b>	<b>52 672,03</b>	<b>48 206,06</b>	<b>59 102,58</b>	<b>262 432,23</b>	<b>251 665,03</b>	<b>359 646,87</b>	<b>302 994,72</b>	<b>299 919,12</b>	<b>313 462,76</b>	<b>284 642,34</b>



*Handwritten signature and initials.*